

Aluno: Mateus Neves Barreto
R.A.: 142358
Disciplina: IA006
Professor: Ricardo R. Gudwin

Relatório – Aula 5

1 Atividade 1

Neste tópico é apresentado o desenvolvimento do Tutorial 4 do SOAR. Nele é tratado o clássico problema dos missionários e canibais. Para o desenvolvimento deste tutorial, foi criado um projeto nomeado de *mac* (projeto mac.vsa) no VisualSoar, Figura 1.

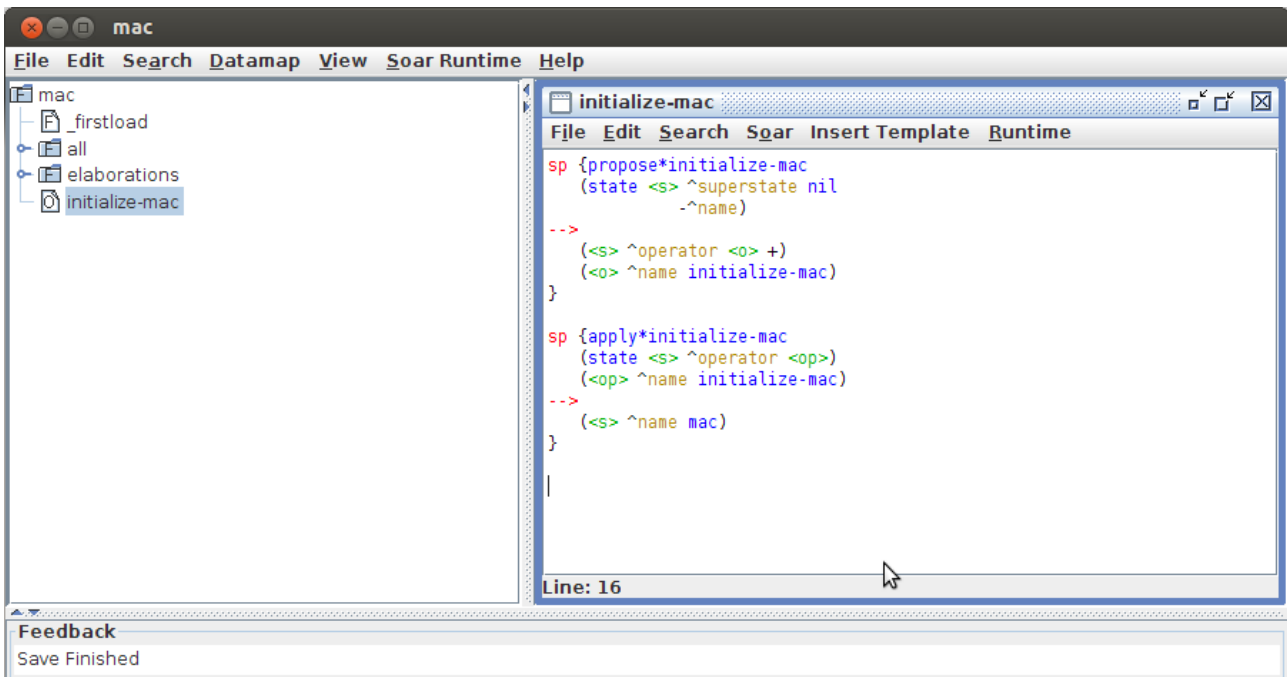


Figura 1 – Criação do projeto no VisualSoar.

A inicialização do estado inicial é bem similar ao do tutorial realizado com o problema dos jarros, Figura 2.

```
initialize-mac
File Edit Search Soar Insert Template Runtime
sp {propose*initialize-mac
  (state <s> ^superstate nil
    -^name)
-->
  (<s> ^operator <o> +)
  (<o> ^name initialize-mac)
}

sp {apply*initialize-mac
  (state <s> ^operator.name initialize-mac)
-->
  (<s> ^name mac
    ^left-bank <l>
    ^right-bank <r>
    ^desired <d>)
  (<r> ^missionaries 0
    ^cannibals 0
    ^boat 0
    ^other-bank <l>)
  (<l> ^missionaries 3
    ^cannibals 3
    ^boat 1
    ^other-bank <r>)
  (<d> ^right-bank <dr>)
  (<dr> ^missionaries 3
    ^cannibals 3
    ^boat 1)}
```

Line: 26

Figura 2 – Inicialização do projeto.

1.1 Proposições de operadores *mac*

Neste sub-tópico é apresentado as proposições para criação de operadores que realizem as três possíveis tarefas:

- Mover um missionário ou um canibal;
- Mover dois missionários ou dois canibais;
- Mover um missionário e um canibal juntos;

A implementação destas três regras esta presente na Figura 3.

```

mac
File Edit Search Spgr Insert Template Runtime
sp {mac*propose*operator*move-mac-boat1
  (state <s> ^name mac
    ^<< right-bank left-bank >> <bank>)
  (<bank> ^{ << cannibals missionaries >> <type> } > 0
    ^boat 1)
-->
  (<s> ^operator <o> + =)
  (<o> ^name move-mac-boat
    ^bank <bank>
    ^<type> 1
    ^boat 1
    ^types 1)}}
sp {mac*propose*operator*move-mac-boat2
  (state <s> ^name mac
    ^ << right-bank left-bank >> <bank>)
  (<bank> ^{ << cannibals missionaries >> <type> } > 1
    ^boat 1)
-->
  (<s> ^operator <o> + =)
  (<o> ^name move-mac-boat
    ^bank <bank>
    ^<type> 2
    ^boat 1
    ^types 1)}}
sp {mac*propose*operator*move-mac-boat11
  (state <s> ^name mac
    ^ << right-bank left-bank >> <bank>)
  (<bank> ^missionaries > 0
    ^cannibals > 0
    ^boat 1)
-->
  (<s> ^operator <o> + =)
  (<o> ^name move-mac-boat
  | ^bank <bank>
    ^missionaries 1
    ^cannibals 1
    ^boat 1
    ^types 2)}}
Line: 34

```

Figura 3 – Proposição de operadores *mac*.

1.2 Aplicação dos operadores

Neste sub-tópico são criadas as regras que implementam as propostas realizadas no item anterior, Figura 4.

```

mac
File Edit Search Sgar Insert Template Runtime
##apply
sp {apply*move-mac-boat*one*cannibal
  (state <s> ^operator <o>)
  (<o> ^name move-mac-boat
    ^cannibal 1
    ^bank <bank>)
  (<bank> ^cannibal <bank-num>
    ^other-bank <obank>)
  (<obank> ^cannibal <obank-num>)
  -->
  (<bank> ^cannibal <bank-num> -
    (- <bank-num> 1))
  (<obank> ^cannibal <obank-num> -
    (+ <obank-num> 1))}
sp {apply*move-mac-boat*cannibal
  (state <s> ^operator <o>)
  (<o> ^name move-mac-boat
    ^cannibal <number>
    ^bank <bank>)
  (<bank> ^cannibal <bank-num>
    ^other-bank <obank>)
  (<obank> ^cannibal <obank-num>)
  -->
  (<bank> ^cannibal <bank-num> -
    (- <bank-num> <number>))
  (<obank> ^cannibal <obank-num> -
    (+ <obank-num> <number>))}
sp {apply*move-mac-boat
  (state <s> ^operator <o>)
  (<o> ^name move-mac-boat
    ^{ << missionaries cannibals boat >> <type> } <number>
    ^bank <bank>)
  (<bank> ^<type> <bank-num>
    ^other-bank <obank>)
  (<obank> ^<type> <obank-num>)
  -->
  (<bank> ^<type> <bank-num> -
    (- <bank-num> <number>))
  (<obank> ^<type> <obank-num> -
    (+ <obank-num> <number>))}
Line: 80

```

Figura 4 – Aplicação dos operadores *mac*.

1.3 Monitorando operadores

Neste sub-tópico, são apresentadas as regras que monitoram os operadores selecionados e os estados dos mesmos, Figura 5.

```
monitor
File Edit Search Soar Insert Template Runtime
sp {monitor*move-mac-boat
  (state <s> ^operator <o>)
  (<o> ^name move-mac-boat
    ^{ << cannibals missionaries >> <type> } <number>)
-->
  (write | Move | <number> | | <type>|)}
sp {monitor*state*left
  (state <s> ^name mac
    ^left-bank <l>
    ^right-bank <r>)
  (<l> ^missionaries <ml>
    ^cannibals <cl>
    ^boat 1)
  (<r> ^missionaries <mr>
    ^cannibals <cr>
    ^boat 0)
-->
  (write (crLf) | M: | <ml> | , C: | <cl> | B ~~~ | | M: | <mr> | , C: | <cr> | |)}
sp {monitor*state*right
  (state <s> ^name mac
    ^left-bank <l>
    ^right-bank <r>)
  (<l> ^missionaries <ml>
    ^cannibals <cl>
    ^boat 0)
  (<r> ^missionaries <mr>
    ^cannibals <cr>
    ^boat 1)
-->
  (write (crLf) | M: | <ml> | , C: | <cl> | M: | <mr> | , C: | <cr> | ~~~ B |)}

Line: 31
```

Figura 5 – Monitorando estado de operadores selecionados.

A execução das regras criadas até o momento, pode ser observada na Figura 6.

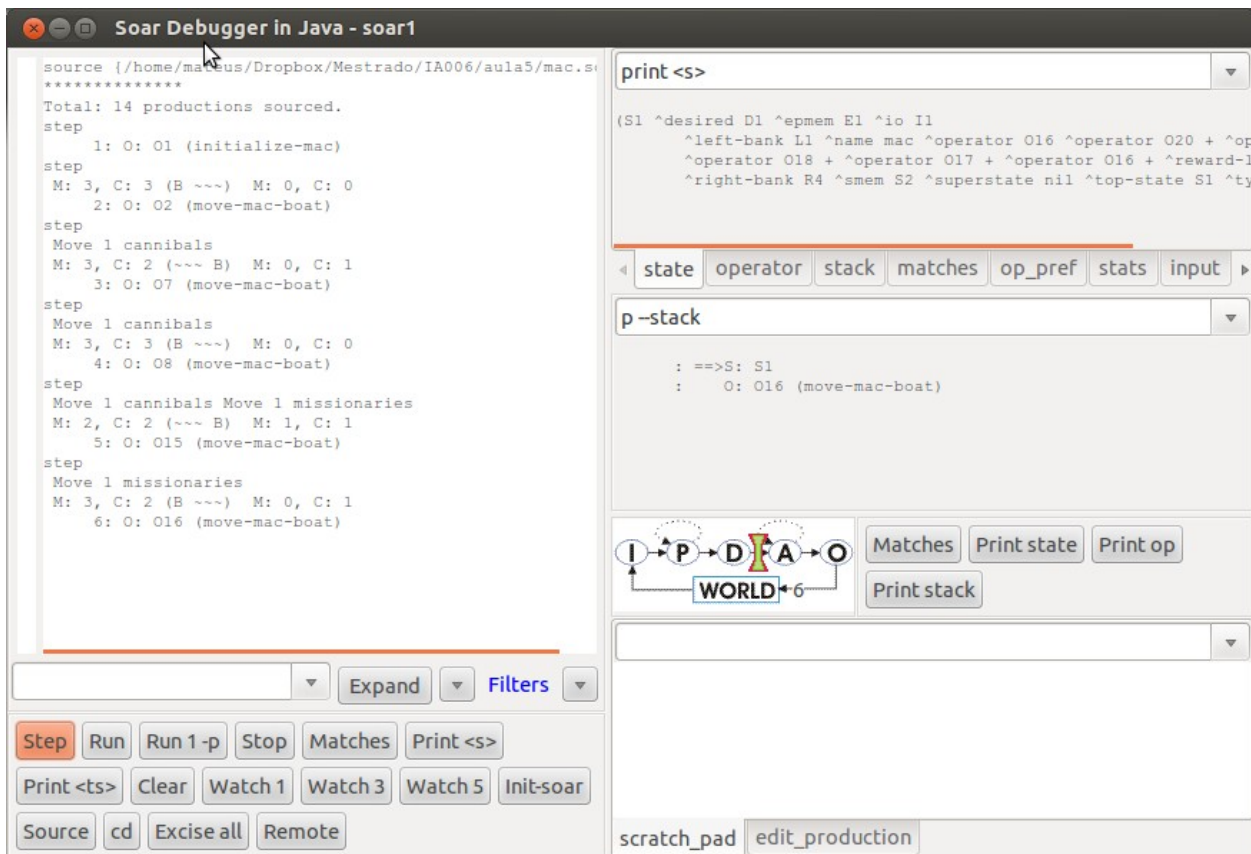


Figura 6 – Execução código parcial.

1.4 Estado de reconhecimento

1.4.1 Secesso

A Figura 7 apresenta a regra de detecção de estado de sucesso, ou seja, o estado final de resolução do problema dos missionários e canibais. Este estado é atingido quando todos os missionários e os canibais passam a estar do outro lado do rio.

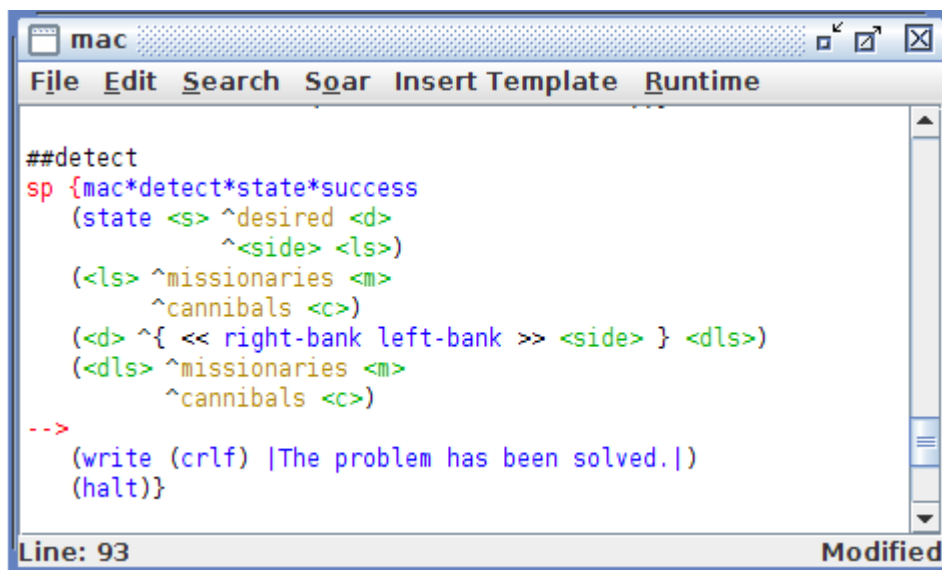
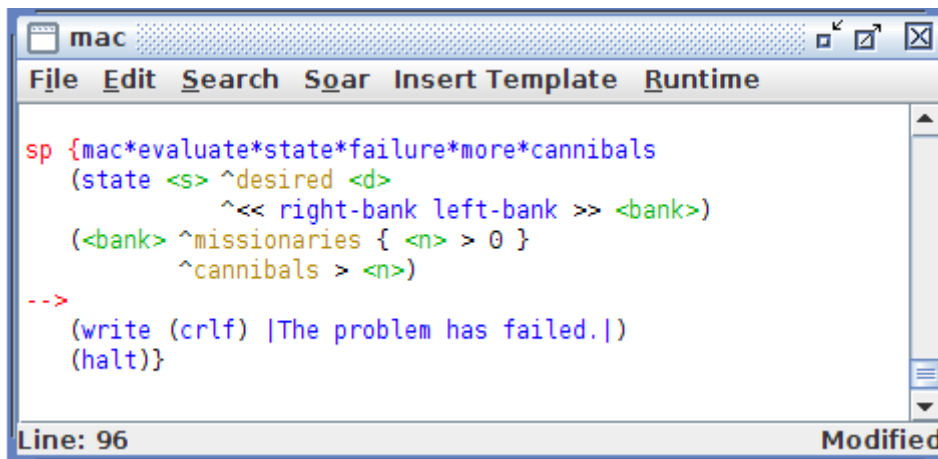


Figura 7 – Reconhecimento de estado de sucesso.

1.4.2 Falha

A Figura 8 apresenta a regra de reconhecimento de estado de falha. Este estado é atingido quando

em qualquer lado do lago, fique presente um número maior de canibais em relação ao número de missionários. Os canibais acabam comendo os missionários.



```
mac
File Edit Search Soar Insert Template Runtime

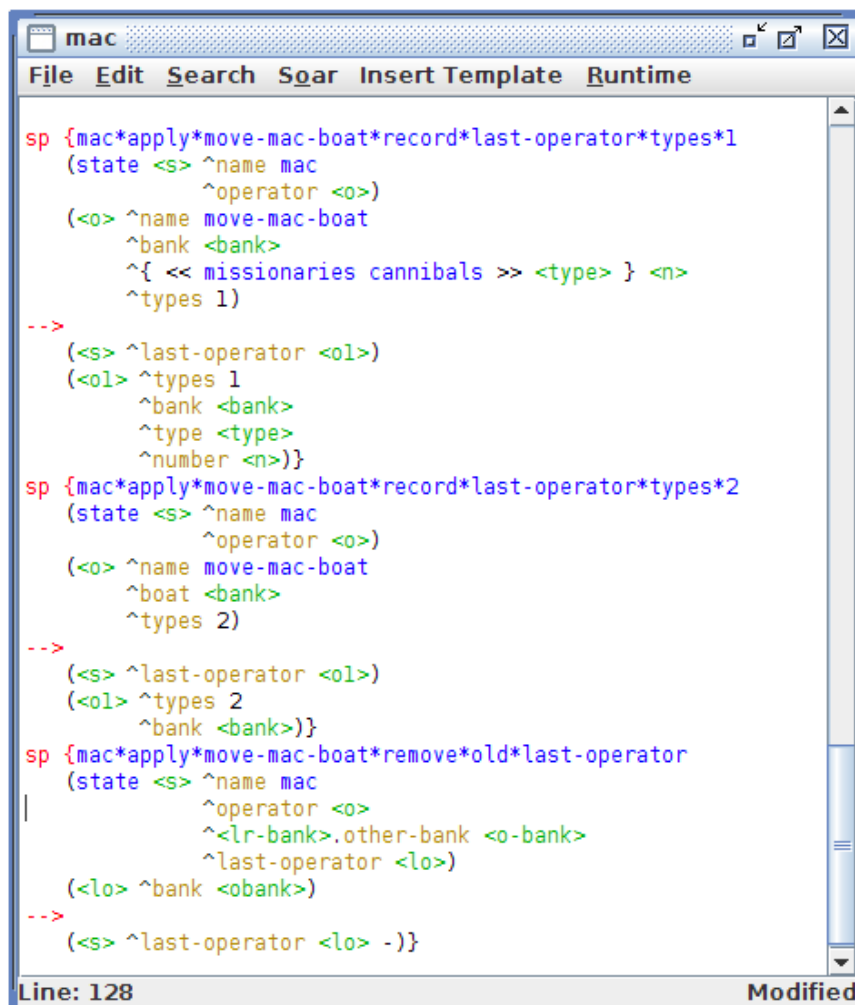
sp {mac*evaluate*state*failure*more*cannibals
  (state <s> ^desired <d>
    ^<< right-bank left-bank >> <bank>)
  (<bank> ^missionaries { <n> > 0 }
    ^cannibals > <n>)}
-->
(write (crlf) |The problem has failed.|)
(halt)}
```

Line: 96 Modified

Figura 8 – Reconhecimento de estado de falha.

1.5 Controle de pesquisa

Neste sub-tópico são apresentadas as regras que identificam o estado de inefectibilidade para o problema e retornam ao estado anterior. Para realizar tal ação é necessário persistir o operador e depois realizar a correção do estado e apagar o último operador utilizado. As Figuras 9 e 10 apresentam a implementação deste tópico.



```
mac
File Edit Search Soar Insert Template Runtime

sp {mac*apply*move-mac-boat*record*last-operator*types*1
  (state <s> ^name mac
    ^operator <o>)
  (<o> ^name move-mac-boat
    ^bank <bank>
    ^{ << missionaries cannibals >> <type> } <n>
    ^types 1)
-->
  (<s> ^last-operator <o1>)
  (<o1> ^types 1
    ^bank <bank>
    ^type <type>
    ^number <n>)}

sp {mac*apply*move-mac-boat*record*last-operator*types*2
  (state <s> ^name mac
    ^operator <o>)
  (<o> ^name move-mac-boat
    ^boat <bank>
    ^types 2)
-->
  (<s> ^last-operator <o1>)
  (<o1> ^types 2
    ^bank <bank>)}

sp {mac*apply*move-mac-boat*remove*old*last-operator
  (state <s> ^name mac
    ^operator <o>
    ^<lr-bank>.other-bank <o-bank>
    ^last-operator <lo>)
  (<lo> ^bank <obank>)
-->
  (<s> ^last-operator <lo> -)}
```

Line: 128 Modified

Figura 9 – Recuperando o último operador - 1.

```
mac
File Edit Search Soar Insert Template Runtime
sp {mac*evaluate*state*failure*more*cannibals
  (state <s> ^desired <d>
    ^<< right-bank left-bank >> <bank>)
  (<bank> ^missionaries { <n> > 0 }
    ^cannibals > <n>)
  -->
  (<s> ^failure <d>)}
sp {mac*select*operator*prefer*inverse*failure*types*2
  (state <s> ^name mac
    ^operator <o> +
    ^failure <d>
    ^last-operator <lo>)
  (<o> ^name move-mac-boat
    ^<type> <number>
    ^types 1)
  (<lo> ^types 1
    ^type <type>
    ^number <number>)
  -->
  (<s> ^operator <o> >)}
sp {mac*select*operator*prefer*inverse*failure*types*1
  (state <s> ^name mac
    ^operator <o> +
    ^failure true
    ^last-operator.types 2)
  (<o> ^types 2)
  -->
  (<s> ^operator <o> >)}
sp {mac*select*operator*avoid*inverse*not*failure*1
  (state <s> ^name mac
    ^operator <o> +
    -^failure true
    ^last-operator <lo>)
  (<o> ^types 1
    ^<type> <number>)
  (<lo> ^types 1
    ^type <type>
    ^number <number>)
  -->
  (<s> ^operator <o> < )}
sp {mac*select*operator*avoid*inverse*not*failure*2
  (state <s> ^name mac
```

Line: 176 Modified

Figura 10 – Recuperando o último operador – 2.

A Figura 11 apresenta a execução do programa realizado no tutorial deste tópico.

The screenshot shows a SOAR environment interface. On the left, a text log displays the execution of various moves (e.g., 'Move 1 cannibals', 'Move 2 missionaries') and states (e.g., 'M: 1, C: 2 (~ B) M: 2, C: 1'). The log concludes with 'The problem has been solved. Interrupt received. This Agent halted. An agent halted during the run.' On the right, a 'print <s>' command is executed, showing a list of operators and a 'p-stack' containing 'S1'. Below the print command, there is a small diagram with nodes 'I', 'P', 'D', 'A', 'O' and a 'WORLD' node with '28' next to it. At the bottom, there are control buttons like 'Step', 'Run', 'Stop', 'Matches', 'Print <s>', 'Print <ts>', 'Clear', 'Watch 1', 'Watch 3', 'Watch 5', 'Init-soar', 'Source', 'cd', 'Excise all', 'Remote', and 'scratch_pad edit_production'.

Figura 11 – Solução do problema dos missionários e canibais.

2 Atividade 2

Neste tópico é apresentado o desenvolvimento do Tutorial 5 do SOAR (parte 5). Nele é tratado novamente os problemas dos missionários e canibais e dos jarros de água, porém sub-rotinas de planejamento e aprendizado são apresentadas.

2.1 O problema do jarro de água

O código do problema do jarro de água utilizado neste sub-tópico encontra-se nos diretórios “*water-jug-simple*” e “*water-jug-tie*”.

2.1.1 Estado *tie*

Quando tiramos o operador de indiferença da proposição *fill* do programa “*water-jug*” o SOAR automaticamente gera novos sub-estados onde as preferências do operador são insuficientes para selecionar uma única opção, pois a proposição faltante causa um estado de conflito. Esse caso gera o estado de empate, levando ao operador de impasse “*tie*”, Figuras 12 e 13.

```

fill
File Edit Search Soar Insert Template Runtime
# If the task is water-jug and there is a jug that is not full,
# then propose filling that jug.

sp {water-jug*propose*fill
  (state <s> ^name water-jug
    ^jug <j>)
  (<j> ^empty > 0)
-->
# ( <s> ^operator <o> + =)
# ( <s> ^operator <o> +)
# ( <o> ^name fill
  ^fill-jug <j>)}

# If the task is water-jug and the fill operator is selected for a given jug,
# then set that jug's contents to be its volume.

sp {water-jug*apply*fill
  (state <s> ^name water-jug
    ^operator <o>
    ^jug <j>)
  (<o> ^name fill
    ^fill-jug <j>)
  (<j> ^volume <volume>
    ^contents <contents>)
-->
  (<j> ^contents <volume>
    <contents> -)}

Line: 10

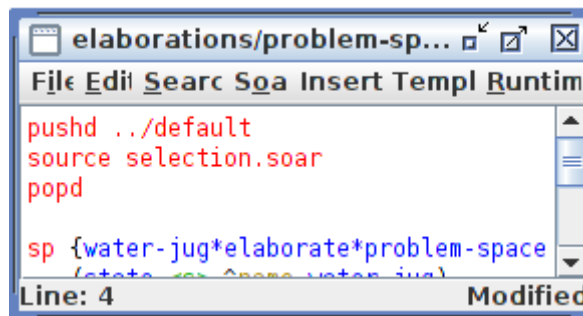
```

Figura 12 – Comentando proposição de indiferença.

Figura 13 – Execução sem o operador de indiferença.

Para resolver o problema do impasse, o SOAR apresenta em conjunto com suas ferramentas, um conjunto de regras genéricas que realizam a avaliação e comparação de operadores de forma global;

podendo ser utilizado em problemas não muito específicos adicionando a importação das regras ao código, Figura 14.



```
elaborations/problem-sp...
File Edit Search Soa Insert Temp Runtime
pushd ../default
source selection.soar
popd
sp {water-jug*elaborate*problem-space
(state <s> ^name water-jug)
Line: 4 Modified
```

Figura 14 – Importação das regras de avaliação de operadores.

O tutorial começa a ensinar deste ponto, como utilizar estas regras gerais.

2.1.2 Representação do estado de seleção

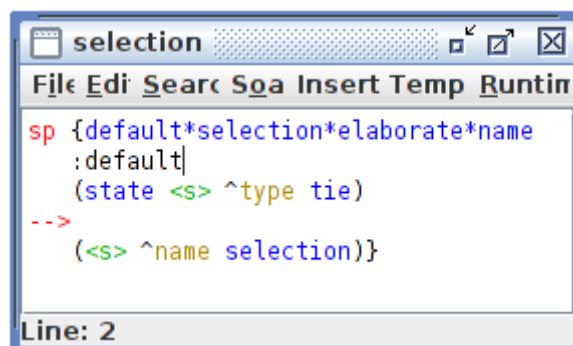
O estado de seleção deve ser composto por um conjunto de atributos que possibilite uma avaliação complementar, com cada objeto de avaliação com a seguinte estrutura:

- **operador:** operador a ser avaliado;
- **symbolic-value:** sucesso/sucesso parcial/ falha parcial/ falha/ indiferente;
- **numeric-value:** [número];
- **value true:** indica qualquer existência de valor simbólico ou numérico;
- **desired <d>:** indicador desejado de um estado para ser utilizado na avaliação, se existir.

Outra opção de avaliação de estado, é a criação das avaliações direto nos operadores. A vantagem de criar avaliações sobre o estado, é que elas são automaticamente removidas quando o estado de impasse (*tie*) é resolvido.

2.1.3 Criação do estado inicial de seleção

Nesta parte do tutorial, é criado o estado de seleção a partir que a regra encontrar um estado de impasse (*tie*), Figura 15.



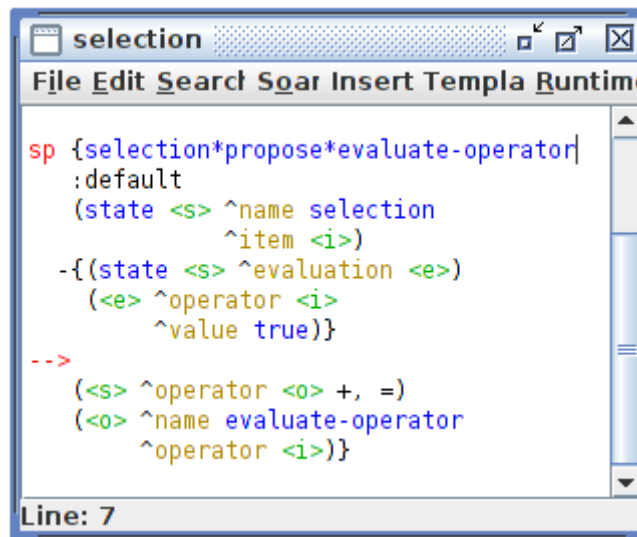
```
selection
File Edit Search Soa Insert Temp Runtime
sp {default*selection*elaborate*name
:default|
(state <s> ^type tie)
-->
(<s> ^name selection)}
Line: 2
```

Figura 15 – Estado de seleção.

O “:default” diz que a regra é uma regra padrão. As regras do tipo padrão possuem o mesmo comportamentos das regras comuns, porém o SOAR separa suas estatísticas. Todas as regras marcadas como *default* estão presente no arquivo “selection.soar”.

2.1.4 Proposta do operador de seleção

Esta regra é criada apenas para avaliar o operador de seleção. Ele é proposto no problema de seleção se existir um item ainda não avaliado, ou seja, sem valor atribuído, Figura 16.



```
sp {selection*propose*evaluate-operator|
:default
(state <s> ^name selection
 ^item <i>)
-{(state <s> ^evaluation <e>)
 (<e> ^operator <i>
 ^value true)}}
-->
(<s> ^operator <o> +, =)
(<o> ^name evaluate-operator
 ^operator <i>)}
Line: 7
```

Figura 16 – Proposição do operador de seleção.

2.1.5 Criando o estado inicial

A proposta desta parte do tutorial é armazenar os estados anteriores a ocorrência do estado de impasse (*tie*). Para realizar tal ação, é preciso decidir qual é o número de passos anteriores ao estado *tie* será gerado e observar a estrutura que está sendo utilizada no problema. Porém no estado atual do problema do jarro os estados são gravados e apagados da memória de trabalho. Por exemplo a regra que aplica o preenchimento, presente na Figura 12, esta modifica os argumentos “*contents*” e “*empty*”. Por exemplo, se a regra de preenchimento for utilizada, no operador do jarro que contém 3 litros, com os atributos “(*j1* ^*contents* 0)” e (*j1* ^*empty* 3); os mesmos serão removidos da memória de trabalho e os atributos “(*j1* ^*contents* 3)” e (*j1* ^*empty* 0) serão inseridos, Figura 17.

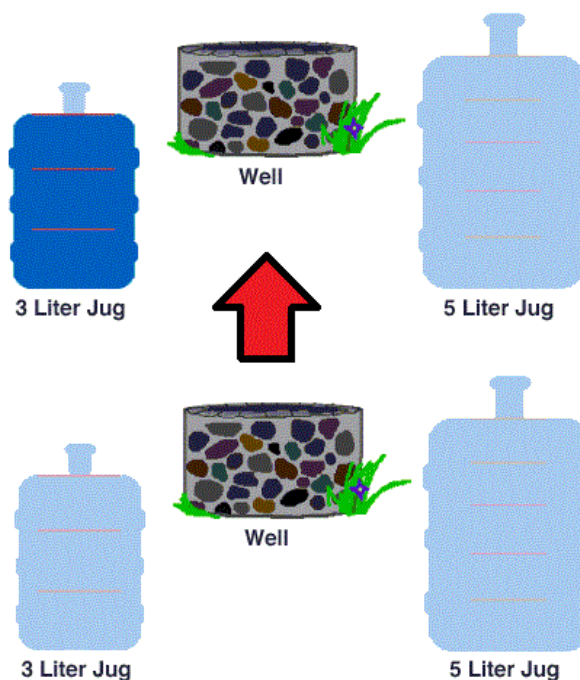


Figura 17 – Aplicando a regra fill no operador jarro-3litros.

O resultado desta operação não viabiliza o objetivo de alterar o operador sem afetar o estado original, como uma busca em profundidade, para depois aplicar o caminho. Existem duas possibilidades para solucionar este problema. A primeira é copiar dois níveis de atributos, adicionando a regra presente na Figura 18.

```

elaborations/problem-space
File Edit Search Soa Insert Templa Runtime
sp {water-jug*elaborate*problem-space
  (state <s> ^name water-jug)
-->
  (<s> ^problem-space <p>)
  (<p> ^name water-jug
    ^default-state-copy yes
    ^two-level-attributes jug)}} |
Line: 11 Modified

```

Figura 18 – Copiando níveis de atributos.

A segunda possibilidade de solução é a modificação da regra que aplica a operação de preenchimento, Figura 19.

```

fill
File Edit Search Soa Insert Temp Runtime
sp {water-jug*apply*fill
  (state <s> ^operator <o>
    ^jug <i>)
  (<o> ^name fill
    ^jug <i>)
  (<i> ^volume <volume>
    ^contents 0
    ^empty <volume>)
-->
  (<s> ^jug <i> -
    ^jug <ni>)
  (<ni> ^volume <volume>
    ^contents <volume>
    ^empty 0)}}
Line: 45 Modified

```

Figura 19 – Regra Fill modificada.

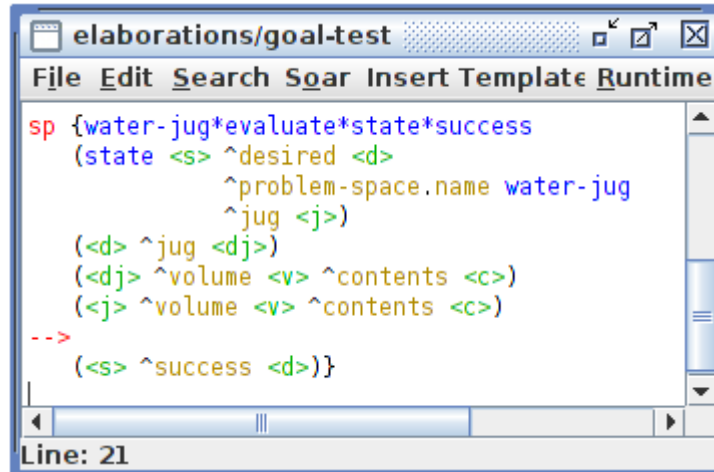
A primeira solução é preferida por duas razões; primeira: embora a segunda opção exija menos elementos na memória de trabalho, ela exige mais modificações na estrutura da memória de trabalho; segunda: esta abordagem é menos natural, pois propõe outro jarro ao invés de alterar o existente.

2.1.6 Aplicando e selecionando operador de avaliação

A seleção do operador é feita a partir de uma cópia. Assim que a cópia é selecionada as regras adicionais rejeitam todos os outros operadores, forçando a escolha para a cópia. Uma vez que o operador é selecionado, as regras são aplicadas no estado da cópia. Para realizar a seleção e a aplicação do operador, não precisa ser alterada nenhuma regra presente no *water-jug*.

2.1.7 Avaliando o resultado

Possuindo um novo estado, uma avaliação já pode ser realizada. Um argumento é adicionado ao operador a ser aplicado: *^tried-tied-operator <o>*. A regra para a detecção de sucesso foi modificada conforme a Figura 20.

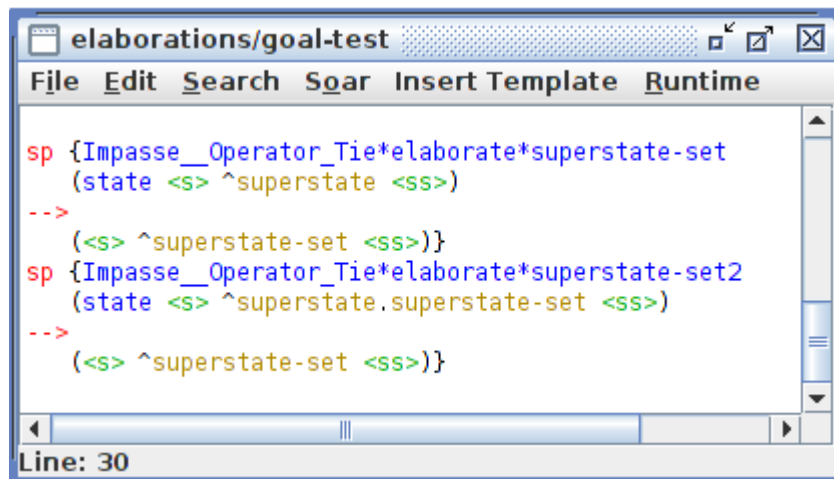


```
sp {water-jug*evaluate*state*success
  (state <s> ^desired <d>
    ^problem-space.name water-jug
    ^jug <j>)
  (<d> ^jug <dj>)
  (<dj> ^volume <v> ^contents <c>)
  (<j> ^volume <v> ^contents <c>)
  -->
  (<s> ^success <d>)}
```

Figura 20 – Nova regra de avaliação.

Além das avaliações simbólicas as regras de seleção podem processar as regras com avaliações numéricas. As preferências simbólicas são: sucesso, sucesso parcial, falha, falha parcial e indiferente. Para avaliações numéricas é criado um atributo chamado *^numeric-value*.

É preciso ainda, criar regras que elaborem cada estado com seus respectivos super estados, Figura 21, e ainda uma regra para detectar falhas, Figura 22.



```
sp {Impasse__Operator_Tie*elaborate*superstate-set
  (state <s> ^superstate <ss>)
  -->
  (<s> ^superstate-set <ss>)}
sp {Impasse__Operator_Tie*elaborate*superstate-set2
  (state <s> ^superstate.superstate-set <ss>)
  -->
  (<s> ^superstate-set <ss>)}
```

Figura 21 – Elaboração de super estado.

```

elaborations/goal-test
File Edit Search Soar Insert Template Runtime
sp {water-jug*evaluate*state*failure*duplicate
  (state <s2> ^name water-jug
    ^superstate-set <s1>
    ^jug <i1>
    ^jug <i2>
    ^tried-tied-operator)
  (<i1> ^volume 5 ^contents <c1>)
  (<i2> ^volume 3 ^contents <c2>)
  (<s1> ^name water-jug
    ^desired <d>
    ^jug <j1>
    ^jug <j2>)
  (<j1> ^volume 5 ^contents <c1>)
  (<j2> ^volume 3 ^contents <c2>)
  -->
  (<s2> ^failure <d>)}
Line: 30

```

Figura 22 – Detecção de falhas.

Com estas regras a solução do problema é mais dirigida, porém demora um número excessivo para convergir ao resultado. Pois quando na busca para a solução do problema, não é marcado o estado já visitado, o estado pode ser visitado novamente.

2.1.8 Utilizando o *Chunk*

Para evitar a busca com repetição de estados utiliza-se a aprendizagem *chunkin*. Para ativar a aprendizagem, basta adicionar o comando “*learn –on*” na linha de execução ou nas regras. Para observar os *chunks* criados, basta adicionar o comando “*watch –chunks*” na linha de execução, Figura 23.

```

source {/home/mateus/Dropbox/Mestrado/IA006/aula5/water-jug-tie/water-j
*****
Total: 30 productions sourced.
learn --on
watch --chunks
step
  1: 0: 01 (initialize-water-jug)
step
  5:0 3:0
  2: ==>S: S3 (operator tie)
step
  3: 0: 06 (evaluate-operator)
step
  4: 0: 05 (evaluate-operator)
step
  5: 0: 07 (create-preferences)
step
  Firing chunk-13*d5*tie*1
    6: 0: 03 (fill)
step
  FILL(5)
  5:5 3:0
  Retracting chunk-13*d5*tie*1
  Retracting chunk-13*d5*tie*1
  7: ==>S: S5 (operator tie)

```

Figura 23 – Utilização do *chunks* através do *learn on*.

Ativando a aprendizagem *chunk* pode-se observar que busca converge mais rápida, isso devido aos estados repetidos evitados na busca, Figura 24.

```
+ 5:3 3:3
- Retracting chunk-19*d18*tie*2
  Retracting chunk-21*d18*tie*4
  Retracting chunk-18*d18*tie*1
  Retracting chunk-18*d18*tie*1
  Firing chunk-17*d11*tie*3
  Firing chunk-15*d11*tie*1
  Retracting chunk-17*d11*tie*3
  Retracting chunk-16*d11*tie*2
    32: 0: 051 (pour)
    POUR(3:3,5:3)
- Firing chunk-19*d18*tie*2
  Firing chunk-18*d18*tie*1
  Firing chunk-19*d18*tie*2
  Firing chunk-21*d18*tie*4
    POUR(3:1,5:5)
    5:5 3:1
  The problem has been solved.
- Retracting chunk-16*d11*tie*2
  Retracting chunk-15*d11*tie*1
  Retracting chunk-15*d11*tie*1
  Retracting chunk-17*d11*tie*3
  Interrupt received.
  This Agent halted.

An agent halted during the run.
```

Figura 24 – Resultado utilizando a aprendizagem *chunk*.

2.2 O problema dos Missionários e dos Canibais

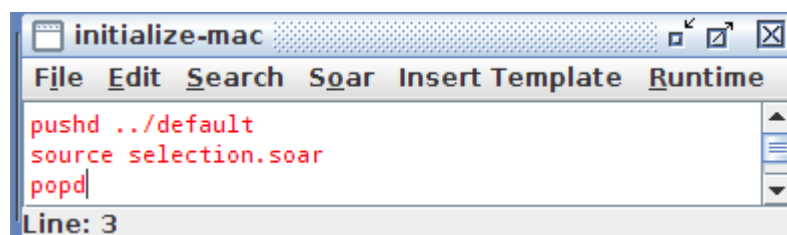
Neste sub-tópico são aplicadas as mesmas técnicas empregadas no problema do jarro de água. Também será explorado o uso de avaliações numéricas, além das simbólicas. Os códigos dos projetos utilizados nesta parte do tutorial se encontram nas pastas “*mac_parteV*” e “*mac_parteV_AvaliacaoNumerica*”.

2.2.1 Conversão para planejamento e aprendizagem

Para inicialização deste tópico, é necessária a modificação das propostas “*move-mac-boat*” removendo todos os operadores de indiferença.

2.2.1.a) Adicionar regras de seleção

Para adicionar as regras de seleção, basta adicionar os comando presentes na Figura 25 ao projeto.



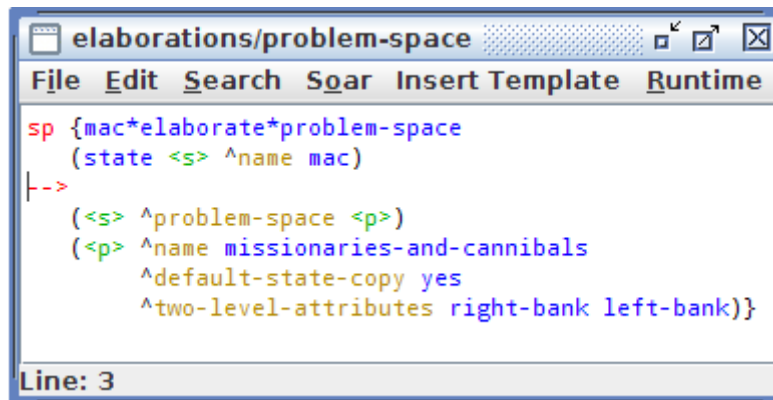
```
initialize-mac
File Edit Search Soar Insert Template Runtime
pushd ../default
source selection.soar
popd
Line: 3
```

Figura 25 – Adicionando regras de seleção.

2.2.1.b) Adicionar informações de cópia de estado e espaço do problema

Devido a implementação original do problema, tratar regras para as duas margens do rio, será

necessário o armazenamento de informações de estado em dois níveis. Pois se for necessário desfazer a ação, o retorno para dois passos anteriores será possível. A figura 26, apresenta o código que viabiliza essa decisão.

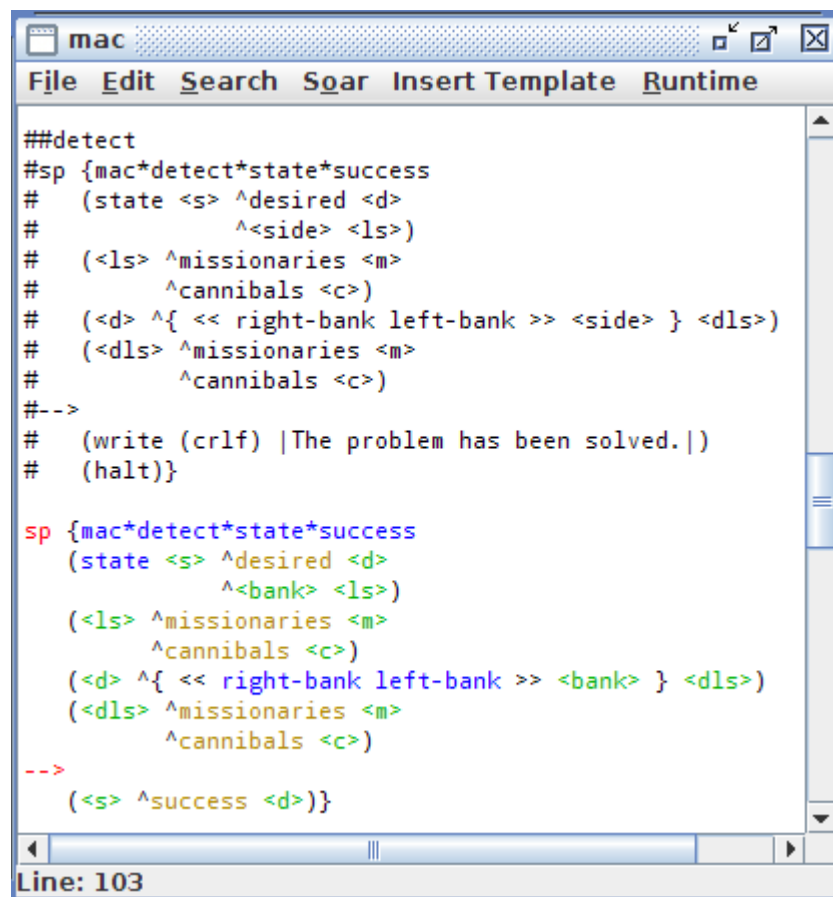


```
elaborations/problem-space
File Edit Search Soar Insert Template Runtime
sp {mac*elaborate*problem-space
  (state <s> ^name mac)
 |-->
  (<s> ^problem-space <p>)
  (<p> ^name missionaries-and-cannibals
    ^default-state-copy yes
    ^two-level-attributes right-bank left-bank)}
Line: 3
```

Figura 26 – Armazenamento em dois níveis.

2.2.1.c) Modificar a detecção de meta

Para gerar um estado de sucesso e não finalizar o agente, é necessário a modificação da detecção de meta conforme a Figura 27.



```
mac
File Edit Search Soar Insert Template Runtime
##detect
#sp {mac*detect*state*success
# (state <s> ^desired <d>
#   ^<side> <ls>)
# (<ls> ^missionaries <m>
#   ^cannibals <c>)
# (<d> ^{ << right-bank left-bank >> <side> } <dls>)
# (<dls> ^missionaries <m>
#   ^cannibals <c>)
#-->
# (write (crlf) |The problem has been solved.|)
# (halt)}
sp {mac*detect*state*success
  (state <s> ^desired <d>
    ^<bank> <ls>)
  (<ls> ^missionaries <m>
    ^cannibals <c>)
  (<d> ^{ << right-bank left-bank >> <bank> } <dls>)
  (<dls> ^missionaries <m>
    ^cannibals <c>)
  -->
  (<s> ^success <d>)}
Line: 103
```

Figura 27 – Modificação de identificação de meta.

2.2.1.d) Modificar a detecção de falhas

Para gerar um estado de falha e não finalizar o agente, é necessário a modificação da regra de identificação de falha conforme a Figura 28.

```

mac
File Edit Search Soar Insert Template Runtime
#sp {mac*evaluate*state*failure*more*cannibals
# (state <s> ^desired <d>
# ^<< right-bank left-bank >> <bank>)
# (<bank> ^missionaries { <n> > 0 }
# ^cannibals > <n>)
#-->
# (<s> ^failure <d>)
# (write (crlf) |The problem has failed.|)
# (halt))

sp {mac*evaluate*state*failure*more*cannibals
(state <s> ^desired <d>
^<< right-bank left-bank >> <bank>)
(<bank> ^missionaries { <n> > 0 }
^cannibals > <n>)
-->
(<s> ^failure <d>)}
Line: 112

```

Figura 28 – Modificação de identificação de falha.

2.2.1.e) Adicionar a regra de detecção de estado duplicado

Esta regra tem o objetivo de identificar estados duplicados na pilha de estados e avaliar o mais recente dos duplicados como falha, Figura 29.

```

mac
File Edit Search Soar Insert Template Runtime
## deteccao e avaliacao de estado duplicado
sp {mac*evaluate*state*failure*duplicate
(state <s1> ^desired <d>
^right-bank <rb>
^left-bank <lb>)
(<rb> ^missionaries <rbm> ^cannibals <rbcm> ^boat <rbb>)
(<lb> ^missionaries <lbm> ^cannibals <lbc> ^boat <lbb>)
(state { <> <s1> <s2> }
^right-bank <rb2>
^left-bank <lb2>
^tried-tied-operator)
(<rb2> ^missionaries <rbm> ^cannibals <rbcm> ^boat <rbb>)
(<lb2> ^missionaries <lbm> ^cannibals <lbc> ^boat <lbb>)
-(state <s3> ^superstate <s2>)
-->
(<s2> ^failure <d>)}
Line: 177

```

Figura 29 – Identificação e avaliação de estados duplicados.

2.2.1.f) Remover regras do último operador

As regras do último operador não são mais necessárias, pois o planejamento e a detecção de estados duplicados substituem o processamento onde estas regras eram designadas.

Após realizar estes seis itens, o programa é capaz de resolver o problema dos missionários e dos

canibais por planejamento. Porém como aconteceu no problema do jarro de água, a solução pode demorar a convergir. O próximo tópico abordará a aprendizagem *chunk*, voltada para o problema em questão.

A execução deste sub-tópico pode ser observado na Figura 30.

```
748:          O: O2601 (move-mac-boat)
Move 1 cannibals Move 1 missionaries
M: 0, C: 0 (~ ~ ~ B)  M: 3, C: 3
749:          O: O2579 (move-mac-boat)
Move 1 missionaries
M: 1, C: 1 (B ~ ~ ~)  M: 2, C: 2
750:          ==>S: S531 (operator tie)
751:          O: O2625 (evaluate-operator)
752:          ==>S: S533 (operator no-change)
M: 1, C: 1 (B ~ ~ ~)  M: 2, C: 2
753:          O: C696 (move-mac-boat)
Move 1 cannibals
M: 1, C: 0 (~ ~ ~ B)  M: 2, C: 3
754:          O: O2624 (move-mac-boat)
Move 1 cannibals Move 1 missionaries
M: 0, C: 0 (~ ~ ~ B)  M: 3, C: 3
755: O: O2561 (move-mac-boat)
Move 1 cannibals
M: 0, C: 3 (B ~ ~ ~)  M: 3, C: 0
756: O: O2644 (move-mac-boat)
Move 2 cannibals
M: 0, C: 1 (~ ~ ~ B)  M: 3, C: 2
757: ==>S: S535 (operator tie)
758: O: O2654 (evaluate-operator)
759: ==>S: S537 (operator no-change)
M: 0, C: 1 (~ ~ ~ B)  M: 3, C: 2
760:          O: C701 (move-mac-boat)
Move 1 missionaries Move 1 cannibals
M: 1, C: 2 (B ~ ~ ~)  M: 2, C: 1
761: O: O2651 (evaluate-operator)
762: ==>S: S539 (operator no-change)
M: 0, C: 1 (~ ~ ~ B)  M: 3, C: 2
763:          O: C704 (move-mac-boat)
Move 1 missionaries
M: 1, C: 1 (B ~ ~ ~)  M: 2, C: 2
764:          ==>S: S541 (operator tie)
765:          O: O2674 (evaluate-operator)
766:          ==>S: S543 (operator no-change)
M: 1, C: 1 (B ~ ~ ~)  M: 2, C: 2
767:          O: C709 (move-mac-boat)
Move 1 missionaries Move 1 cannibals
M: 0, C: 0 (~ ~ ~ B)  M: 3, C: 3
768:          O: O2671 (move-mac-boat)
Move 1 cannibals Move 1 missionaries
M: 0, C: 0 (~ ~ ~ B)  M: 3, C: 3
769: O: O2646 (move-mac-boat)
Move 1 missionaries
M: 1, C: 1 (B ~ ~ ~)  M: 2, C: 2
770: ==>S: S545 (operator tie)
771: O: O2696 (evaluate-operator)
772: ==>S: S547 (operator no-change)
M: 1, C: 1 (B ~ ~ ~)  M: 2, C: 2
773:          O: C714 (move-mac-boat)
Move 1 missionaries Move 1 cannibals
M: 0, C: 0 (~ ~ ~ B)  M: 3, C: 3
774: O: O2694 (move-mac-boat)
Move 1 cannibals Move 1 missionaries
M: 0, C: 0 (~ ~ ~ B)  M: 3, C: 3
Interrupt received.
This Agent halted.

An agent halted during the run.
```

Figura 30 – Execução mac planejamento.

2.2.2 Problema sutil de aprendizagem *chunking*

Se for ativada a aprendizagem *chunk* (*learn -on*, por linha de comando) para a resolução do problema atual, a execução não irá chegar ao fim, Figura 31. Observe que além do comando “*learn -on*” foi utilizado o comando “*watch -chunk*” para análise da Figura 31.

```

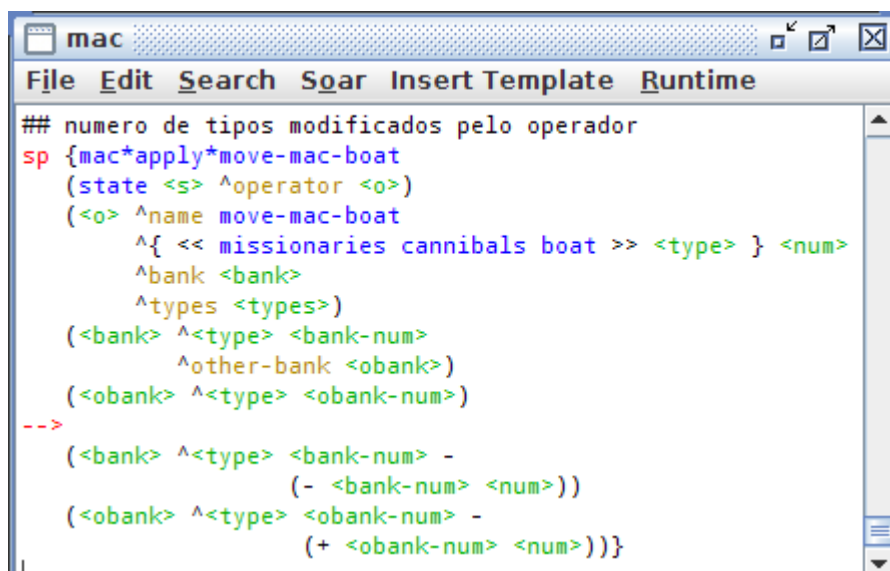
M: 3, C: 1 (B ~~~) M: 0, C: 2
├─ Firing chunk-34*d43*tie*2
│   46: O: C45 (move-mac-boat)
│   Move 1 missionaries Move 1 cannibals
├─ M: 2, C: 0 (~~~ B) M: 1, C: 3
│   └─ Retracting chunk-34*d43*tie*2
│       47: O: O105 (move-mac-boat)
│       Move 1 missionaries
├─ M: 2, C: 1 (~~~ B) M: 1, C: 2
│   └─ Retracting chunk-34*d43*tie*2
│       Retracting chunk-37*d46*tie*3
│       Retracting chunk-36*d46*tie*2
│       Retracting chunk-38*d46*tie*4
│       Interrupt received.
│       This Agent halted.
└─ An agent halted during the run.
```

Figura 31 – Execução com aprendizagem ativada.

A razão para a finalização da execução sem atingir o objetivo final é que a aprendizagem pode criar uma regra como exemplo:

“Se dois missionário, dois canibais e o barco estão a direita; rejeite o operador que move um missionário e o barco para esquerda”

Esta regra é aprendida pois leva a um sub-estado de falha, pois sobriariam dois canibais e um missionário a direita. Se o operador mover um canibal ao mesmo tempo que um missionário, esta regra aprendida seria evitada, não produzindo o estado de falha. No entanto as regras escritas até o momento, impossibilitam que o *chunk* aprenda isto. Uma solução satisfatória para este problema, é adicionar um teste para as regras de aplicação para observar o número de tipos que estão sendo modificados pelo operador, Figura 32.



```

mac
File Edit Search Spgr Insert Template Runtime
## numero de tipos modificados pelo operador
sp {mac*apply*move-mac-boat
  (state <s> ^operator <o>)
  (<o> ^name move-mac-boat
    ^{ << missionaries cannibals boat >> <type> } <num>
    ^bank <bank>
    ^types <types>)
  (<bank> ^<type> <bank-num>
    ^other-bank <obank>)
  (<obank> ^<type> <obank-num>)
  -->
  (<bank> ^<type> <bank-num> -
    (- <bank-num> <num>))
  (<obank> ^<type> <obank-num> -
    (+ <obank-num> <num>))}
```

Figura 32 – Adição de regra de aplicação para auxiliar *chunk*.

Aplicando a regra na Figura 32 a aprendizagem *chunk* extrairá a seguinte regra:

“Se dois missionário, dois canibais e o barco estão a direita; rejeite o operador que move apenas um missionário e o barco para esquerda”

A Figura 33 apresenta a solução do problema com a aprendizagem *chunk* que converge de modo mais rápido.

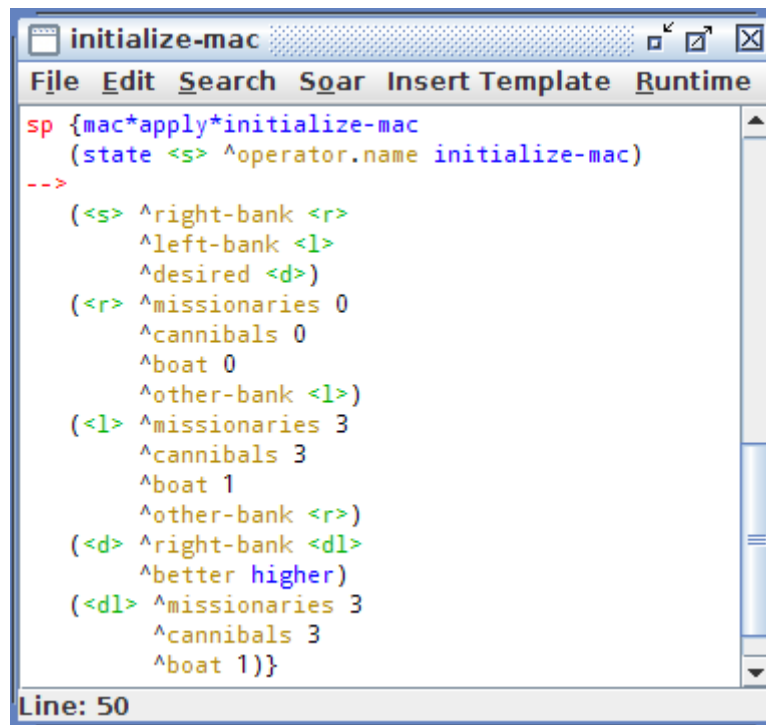
```
Move 2 cannibals
+ M: 0, C: 1 (~~~ B) M: 3, C: 2
  86: O: O329 (move-mac-boat)
Move 1 missionaries
+ M: 1, C: 1 (B ~~~) M: 2, C: 2
  87: O: O337 (move-mac-boat)
Move 1 cannibals Move 1 missionaries
+ M: 0, C: 0 (~~~ B) M: 3, C: 3
  88: O: O4 (move-mac-boat)
+ Move 2 cannibals
+ M: 3, C: 1 (~~~ B) M: 0, C: 2
  89: O: O345 (move-mac-boat)
Move 1 cannibals
+ M: 3, C: 2 (B ~~~) M: 0, C: 1
  90: O: O350 (move-mac-boat)
Move 2 cannibals
+ M: 3, C: 0 (~~~ B) M: 0, C: 3
  91: O: O354 (move-mac-boat)
Move 1 cannibals
+ M: 3, C: 1 (B ~~~) M: 0, C: 2
  92: O: O360 (move-mac-boat)
Move 2 missionaries
+ M: 1, C: 1 (~~~ B) M: 2, C: 2
  93: O: O366 (move-mac-boat)
Move 1 cannibals Move 1 missionaries
+ M: 2, C: 2 (B ~~~) M: 1, C: 1
  94: O: O371 (move-mac-boat)
Move 2 missionaries
+ M: 0, C: 2 (~~~ B) M: 3, C: 1
  95: O: O374 (move-mac-boat)
Move 1 cannibals
+ M: 0, C: 3 (B ~~~) M: 3, C: 0
  96: O: O380 (move-mac-boat)
Move 2 cannibals
- M: 0, C: 1 (~~~ B) M: 3, C: 2
  Firing chunk-21*d58*tie*2
  Firing chunk-17*d50*tie*2
  97: O: O382 (move-mac-boat)
  Move 1 missionaries
- M: 1, C: 1 (B ~~~) M: 2, C: 2
  Firing chunk-9*d30*tie*2
  Retracting chunk-17*d50*tie*2
  Retracting chunk-21*d58*tie*2
  Firing chunk-19*d57*tie*2
  Retracting chunk-9*d30*tie*2
  98: O: O390 (move-mac-boat)
  Move 1 cannibals Move 1 missionaries
- M: 0, C: 0 (~~~ B) M: 3, C: 3
  Retracting chunk-19*d57*tie*2
  Interrupt received.
  This Agent halted.

An agent halted during the run.
```

Figura 33 – Resolução com aprendizagem *chunk*.

2.2.3 Avaliações numéricas

Sem a aprendizagem do *chunk* o SOAR leva muito tempo para resolver certos problemas, devido a repetição de estados nas buscas. Uma abordagem para evitar uma busca longa é a adição de estados que não necessitam do estado final. Porém é necessário uma função de avaliação; mas para o problema em questão apenas é necessária a preferência de estado que tem mais missionários e canibais em um lado desejado do rio. Assim, a avaliação é apenas o somatório do número de canibais e missionários do lado desejado do rio, com uma preferência elevada. Para viabilizar esta tarefa, é necessário a alteração da inicialização conforme a Figura 34.



```
initialize-mac
File Edit Search Soar Insert Template Runtime
sp {mac*apply*initialize-mac
  (state <s> ^operator.name initialize-mac)
-->
  (<s> ^right-bank <r>
    ^left-bank <l>
    ^desired <d>)
  (<r> ^missionaries 0
    ^cannibals 0
    ^boat 0
    ^other-bank <l>)
  (<l> ^missionaries 3
    ^cannibals 3
    ^boat 1
    ^other-bank <r>)
  (<d> ^right-bank <dl>
    ^better higher)
  (<dl> ^missionaries 3
    ^cannibals 3
    ^boat 1)}
Line: 50
```

Figura 34 – Alterando inicialização para viabilizar avaliação numérica.

Existem regras de seleção que fazem todo o processamento de domínio independente, tais como comparar avaliações ou criar preferências.

A regra que computa a avaliação deve testar o estado desejado para determinar qual lado do rio deve ser avaliado. A regra também deve corresponder ao número de missionários e canibais do lado desejado do rio. A ação do operador é criar um acréscimo (de preferência) no estado que tem avaliação, Figura 35.

Note que a execução com a regra de avaliação numérica, executa significativamente mais rápido que a execução comum, sem a ativação da aprendizagem *chunk*. No entanto, quando a aprendizagem é utilizada coisas interessantes acontecem. Essa regra na verdade prejudica o desempenho, pois, a aprendizagem captura tanto aspectos bons quanto ruins, e a heurística pode estar errada. Então, quando essa avaliação não é utilizada, a aprendizagem baseia-se apenas em tarefas absolutas de acerto ou erro. A lição é que a aprendizagem de *chunk* é boa para resolução de problemas que as vezes não compensa inserir informações parcialmente corretas. A Figura 36 apresenta a execução da heurística junto com aprendizagem *chunk*.

```

Move 2 missionaries
M: 0, C: 2 (~~~ B) M: 3, C: 1
71: ==>S: S51 (operator tie)
72:      O: O238 (evaluate-operator)
73:      ==>S: S53 (operator no-change)
M: 0, C: 2 (~~~ B) M: 3, C: 1
74:      O: C74 (move-mac-boat)
Move 1 missionaries Move 1 cannibals
M: 1, C: 3 (B ~~~) M: 2, C: 0
75:      O: O236 (evaluate-operator)
76:      ==>S: S55 (operator no-change)
M: 0, C: 2 (~~~ B) M: 3, C: 1
77:      O: C77 (move-mac-boat)
Move 1 cannibals
M: 0, C: 3 (B ~~~) M: 3, C: 0
78:      O: O237 (evaluate-operator)
79:      ==>S: S57 (operator no-change)
M: 0, C: 2 (~~~ B) M: 3, C: 1
80:      O: C80 (move-mac-boat)
Move 1 missionaries
M: 1, C: 2 (B ~~~) M: 2, C: 1
81:      O: O232 (move-mac-boat)
Move 1 cannibals
M: 0, C: 3 (B ~~~) M: 3, C: 0
82:      O: O266 (move-mac-boat)
Move 2 cannibals
M: 0, C: 1 (~~~ B) M: 3, C: 2
83:      ==>S: S59 (operator tie)
84:      O: O273 (evaluate-operator)
85:      ==>S: S61 (operator no-change)
M: 0, C: 1 (~~~ B) M: 3, C: 2
86:      O: C85 (move-mac-boat)
Move 1 missionaries
M: 1, C: 1 (B ~~~) M: 2, C: 2
87:      O: O274 (evaluate-operator)
88:      ==>S: S63 (operator no-change)
M: 0, C: 1 (~~~ B) M: 3, C: 2
89:      O: C88 (move-mac-boat)
Move 1 cannibals
M: 0, C: 2 (B ~~~) M: 3, C: 1
90:      O: O276 (evaluate-operator)
91:      ==>S: S65 (operator no-change)
M: 0, C: 1 (~~~ B) M: 3, C: 2
92:      O: C91 (move-mac-boat)
Move 1 missionaries Move 1 cannibals
M: 1, C: 2 (B ~~~) M: 2, C: 1
93:      O: O275 (evaluate-operator)
94:      ==>S: S67 (operator no-change)
M: 0, C: 1 (~~~ B) M: 3, C: 2
95:      O: C94 (move-mac-boat)
Move 2 missionaries
M: 2, C: 1 (B ~~~) M: 1, C: 2
96:      O: O269 (move-mac-boat)
Move 1 cannibals
M: 0, C: 2 (B ~~~) M: 3, C: 1
97:      O: O316 (move-mac-boat)
Move 2 cannibals
M: 0, C: 0 (~~~ B) M: 3, C: 3
Interrupt received.
This Agent halted.

An agent halted during the run.

```

Figura 35 – Regra de avaliação numérica – sem aprendizagem *chunk*.


```

watch --chunk
run
  1: O: O1 (initialize-mac)
+ M: 3, C: 3 (B ~~~) M: 0, C: 0
  2: O: O6 (move-mac-boat)
+ Move 1 cannibals Move 1 missionaries
+ M: 2, C: 2 (~~~ B) M: 1, C: 1
  3: ==>S: S3 (operator tie)
  4:   O: O11 (evaluate-operator)
  5:   ==>S: S5 (operator no-change)
M: 2, C: 2 (~~~ B) M: 1, C: 1
  6:   O: C7 (move-mac-boat)
Move 1 missionaries
+ M: 3, C: 2 (B ~~~) M: 0, C: 1
  7:   O: O12 (evaluate-operator)
  8:   ==>S: S7 (operator no-change)
M: 2, C: 2 (~~~ B) M: 1, C: 1
  9:   O: C10 (move-mac-boat)
Move 1 cannibals
M: 2, C: 3 (B ~~~) M: 1, C: 0
 10: O: O9 (move-mac-boat)
Move 1 missionaries
+ M: 3, C: 2 (B ~~~) M: 0, C: 1
 11: ==>S: S9 (operator tie)
+ 12:   O: O38 (evaluate-operator)
 13:   O: O37 (evaluate-operator)
 14:   ==>S: S11 (operator no-change)
+ M: 3, C: 2 (B ~~~) M: 0, C: 1
 15:   O: C15 (move-mac-boat)
+ Move 1 cannibals
+ M: 3, C: 1 (~~~ B) M: 0, C: 2
 16: O: O36 (move-mac-boat)
Move 2 cannibals
+ M: 3, C: 0 (~~~ B) M: 0, C: 3
 17: O: O48 (move-mac-boat)
Move 1 cannibals
+ M: 3, C: 1 (B ~~~) M: 0, C: 2
 18: O: O53 (move-mac-boat)
Move 2 missionaries
+ M: 1, C: 1 (~~~ B) M: 2, C: 2
 19: O: O60 (move-mac-boat)
Move 1 cannibals Move 1 missionaries
+ M: 2, C: 2 (B ~~~) M: 1, C: 1
 20: O: O65 (move-mac-boat)
Move 2 missionaries
+ M: 0, C: 2 (~~~ B) M: 3, C: 1
 21: O: O68 (move-mac-boat)
Move 1 cannibals
+ M: 0, C: 3 (B ~~~) M: 3, C: 0
 22: O: O74 (move-mac-boat)
Move 2 cannibals
+ M: 0, C: 1 (~~~ B) M: 3, C: 2
 23: O: O77 (move-mac-boat)
Move 1 cannibals
+ M: 0, C: 2 (B ~~~) M: 3, C: 1
 24: O: O83 (move-mac-boat)
Move 2 cannibals
M: 0, C: 0 (~~~ B) M: 3, C: 3
Interrupt received.
This Agent halted.

An agent halted during the run.

```

Figura 36 – Regra de avaliação numérica – com aprendizagem *chunk*.